








# LA CONSTRUCTION D'UN ARTICLE



-  **La légende** : texte court qui accompagne une photo pour aider à sa compréhension.
-  **Le corps de l'article** : contenu de l'article où l'on retrouve tout le texte.
-  **Le titre** : le titre principal de l'article.
-  **L'inter titre** : les titres intermédiaires entre les différents paragraphes de l'article.
-  **Le chapeau (ou chapô)** : texte court qui introduit et résume l'article long.
-  **L'encart** : une zone spéciale dans l'article qui contient des informations supplémentaires.
-  **L'illustration** : la photo ou infographie qui illustre le sujet de l'article.

**TITRE**

**CHAPEAU**

**CORPS**

**ILLUSTRATION**

**INTER-TITRE**

**ENCARTE**

**CORPS**

Un article de journal répond aux questions suivantes, que l'on appelle la règle des 5W en anglais ( Who, What, Where, When, Why)

- QUI ?
- QUOI ?
- OU ?
- QUAND ?
- POURQUOI ?

